


CONNECTIQUE


CONNECTIQUE GALVA À JOINT

RAC MÂLE À JOINTS	
CODE FIC	DIAMÈTRE
333398	Ø 125
333399	Ø 160
333400	Ø 200
333401	Ø 250
333402	Ø 315
64358	Ø 355
64357	Ø 400




PIQUAGE GALVA À JOINTS

PIQUAGE EXPRESS À JOINTS	
CODE FIC	DIAMÈTRE
64368	Ø 125-125
64369	Ø 125-160
64370	Ø 125-200
64371	Ø 125-250
64372	Ø 125-315-355
64373	Ø 160-160
64374	Ø 160-250
64375	Ø 160-315
64376	Ø 200-200
64377	Ø 200-250
64378	Ø 200-315
64379	Ø 200-355-400
64380	Ø 315-355-400




COUDE GALVA À JOINTS

COUDE GALVA À JOINTS 45°	
CODE FIC	DIAMÈTRE
333365	Ø 125
333366	Ø 160
333367	Ø 200
333368	Ø 250
333369	Ø 315
64361	Ø 355




COUDE GALVA À JOINTS 90°	
CODE FIC	DIAMÈTRE
333352	Ø 125
333353	Ø 160
333354	Ø 200
333355	Ø 250
333356	Ø 315
64359	Ø 355
64360	Ø 400




RÉDUCTION GALVA À JOINTS

RÉDUCTION GALVA À JOINTS RCC	
CODE FIC	DIAMÈTRE
333370	Ø 160-125
333380	Ø 200-125
333376	Ø 200-160
333389	Ø 250-125
333386	Ø 250-160
333382	Ø 250-200
333395	Ø 315-200
333392	Ø 315-250



DÉRIVATION GALVA À JOINTS

TÉ 90° À JOINTS	
CODE FIC	DIAMÈTRE
333418	Ø 125-125
64362	Ø 160-160
64363	Ø 200-200
64364	Ø 250-250
64365	Ø 315-315
64366	Ø 355-355
64367	Ø 400-400



BOUCHON GALVA À JOINTS

BOUCHON MF À JOINTS	
CODE FIC	DIAMÈTRE
64381	Ø 125
64382	Ø 160
64383	Ø 200
64384	Ø 250
64385	Ø 315
64386	Ø 355
64387	Ø 400

